

Fadenbilder mit Nägeln

Was du brauchst:

- Holzplatte (mindestens 12 mm dick, damit die Nägel auch darin halten)
- Vorlage
- Nägel (kurze mit Kopf)
- Hammer
- Garn
- Schere
- hilfreich sind auch eine Pinzette und eine Zange.
- Acrylfarben falls Du das Holz anmalen möchtest

Wenn du einen farbigen Hintergrund haben möchtest, dann wird dem Holz zuerst eine schönere Farbe verpasst. Sollte das Endresultat rustikal wirken, kannst Du einfach eine Holzlasur verwenden. Dabei bleibt die tolle Maserung sichtbar. Ohne Vorlage wird ein Fadenbild schwierig. Suche Dir ein schönes Motiv und druck die Vorlage aus. Sie wird dann auf der Holzplatte mit einem Nagel befestigt, damit das Motiv nicht verrutscht.

Jetzt wird losgehämmert! Schlag Nagel für Nagel entlang der Linien in gleichmäßigen Abständen ein. Achte darauf, dass Du in allen Ecken einen Nagel hast. Danach kannst Du das Papier einfach wieder abreißen. Kleine Papierfitzelchen lassen sich mithilfe einer Pinzette entfernen.

Tipp: Es ist hilfreich, wenn du auch eine zweite Vorlage zur Hand hast. Diese kannst du als Hilfe nehmen, da es bei den eingeschlagenen Nägeln oft schwierig ist, das Motiv zu erkennen.

Nun wird das Bild gefüllt, indem eine Schnur zwischen den Nägeln gespannt wird. Knoten für den Anfang ein Fadenende an einen Nagel und wickle los. Am besten spannst du dir zuerst die Konturen (einmal alle Außenlinien) des Motivs und danach das Innere. Je nach Motiv kannst du wahlweise hin und her spannen oder einer Reihenfolge folgen. Bei den meisten Motiven ist es schön, wenn du auch am Ende die ganzen Konturen nochmals umspannst. Das Fadenende festknoten und fertig!

Besonders bei schwierigen Motiven, ist es ratsam das Bild des fertigen Motivs neben Dir liegen zu haben. So kannst Du immer wieder sehen, ob die Fäden richtig gewickelt sind.


In den nächsten Seiten findest Du einige Vorlagen. Sollte keine passende dabei sein, kannst du einfach im Internet nach Malvorlagen suchen und diese verwenden.




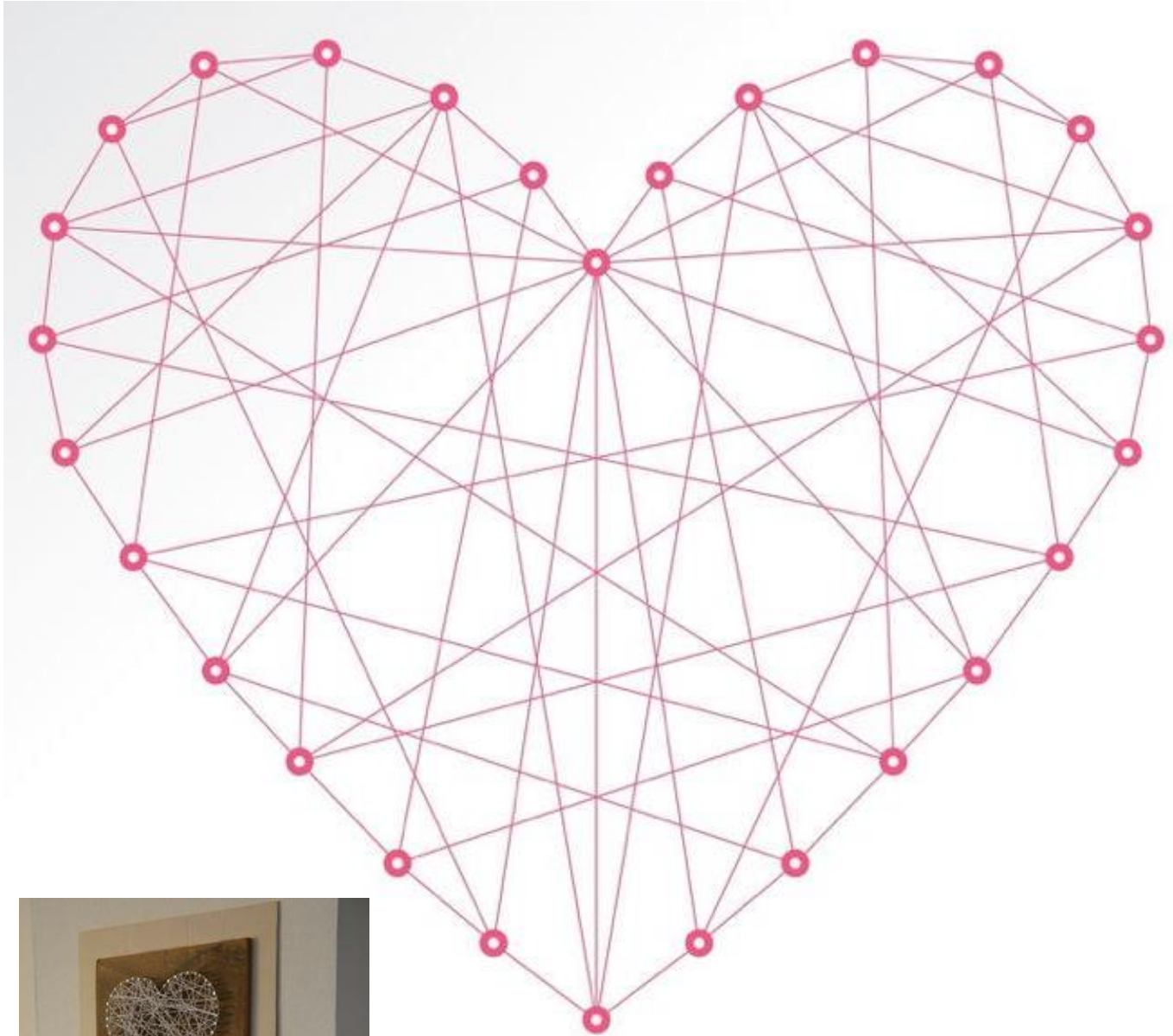
Die Feder



Der Fußball




Das Herz




Der Wolf vor dem Vollmond




Der Kaktus



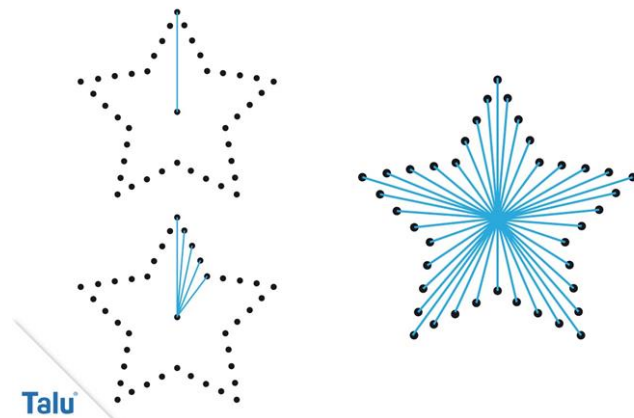
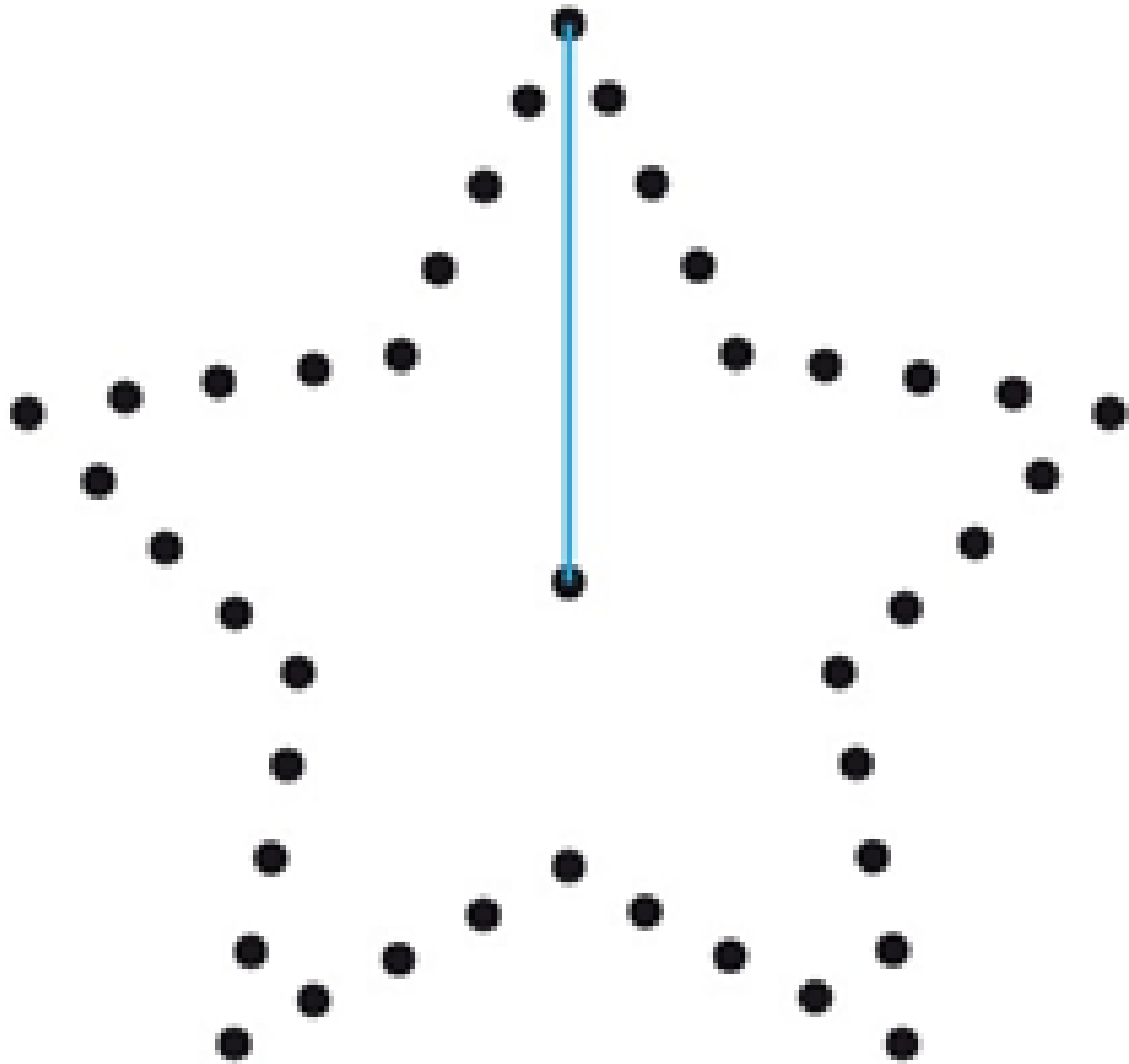
„HOME“



Die Schneeflocke



Der Stern



Die Pfote

